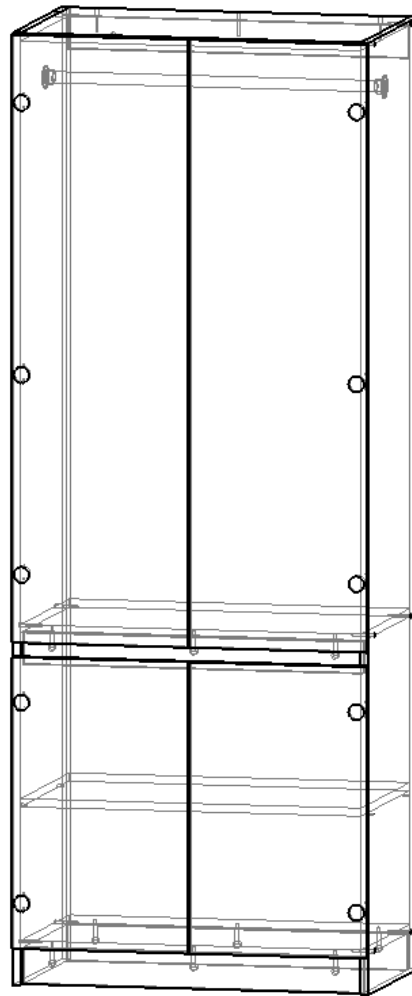


Шафа Стандарт 4



Фурнітура:

Конфірмат



15 шт.

Штифт мініфікса



9 шт.

Ексцентрик мініфікса



9 шт.

Гвинт із дюбелем



2 шт.

Саморіз



46 шт.

Полицетримач



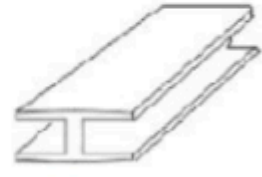
4 шт.

Цвях



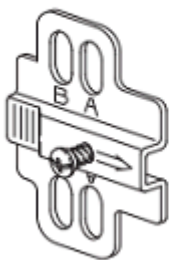
50 шт.

Профіль з'єднуючий



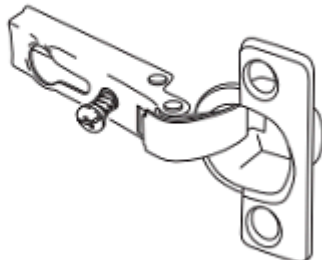
1 шт.

Планка петлі



10 шт.

Петля



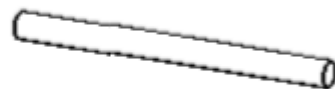
10 шт.

Флянець



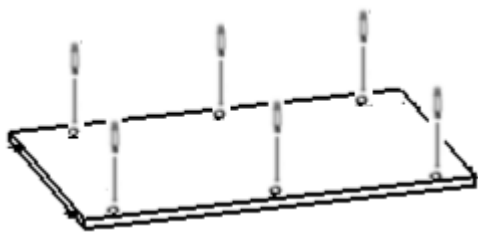
2 шт.

Труба

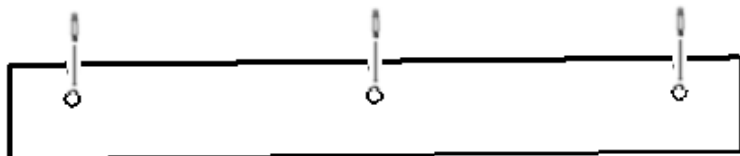


1 шт.

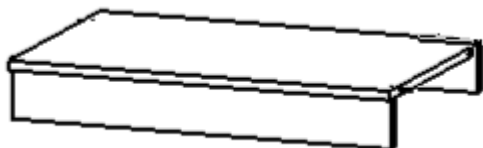
1. У вказані отвори деталі 20.49.06 вкрути штифти мініфіксів



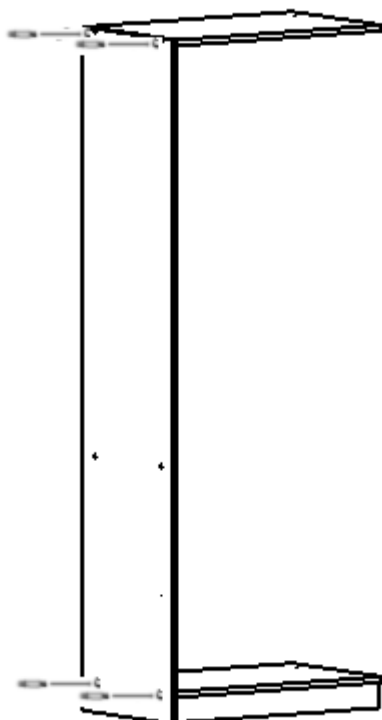
2. У вказані отвори деталі 20.49.02 - 2 шт. встав ексцентрики мініфіксів



3. З'єднай деталі 20.49.06 і 20.49.02 прокрути ексцентрики мініфіксів



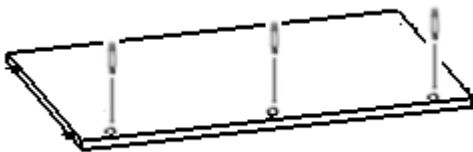
4. З'єднай конструкцію з деталями 20.49.13 і 20.49.09



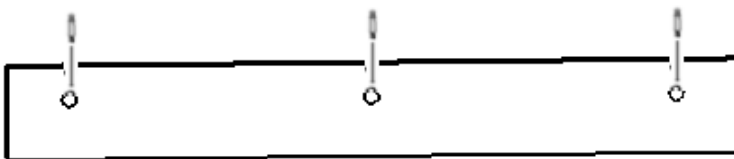
5. За допомогою конфірматів встанови деталь 20.49.18



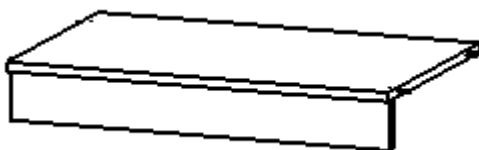
6. У вказані отвори деталі 20.49.10 вкрути штифти мініфіксів



7. У вказані отвори деталі 20.49.11 встав ексцентрики мініфіксів



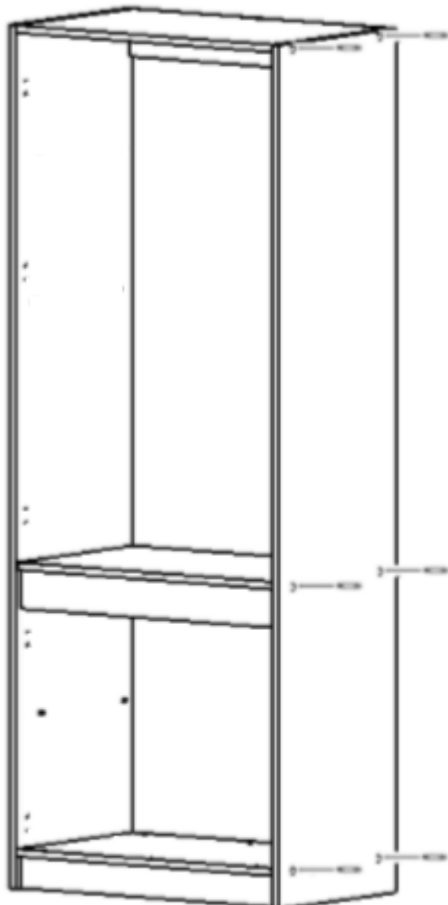
8. З'єднай деталі 20.49.10 і 20.49.11, прокрути ексцентрики мініфіксів




9. Приєднай деталь 20.49.10 до деталі 20.49.13 за допомогою конфірматів



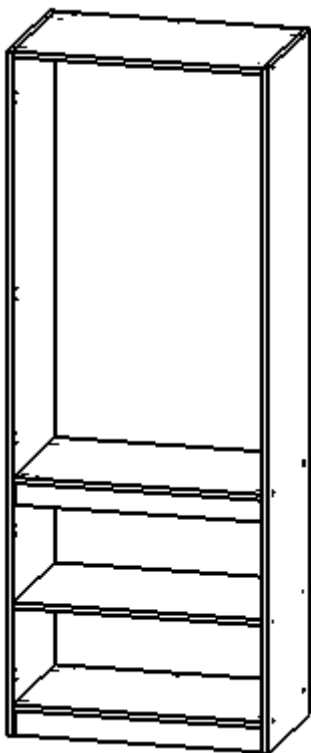
10. Встав деталь 20.49.14 за допомогою конфірматів, прокрути ексцентрики мініфіксів



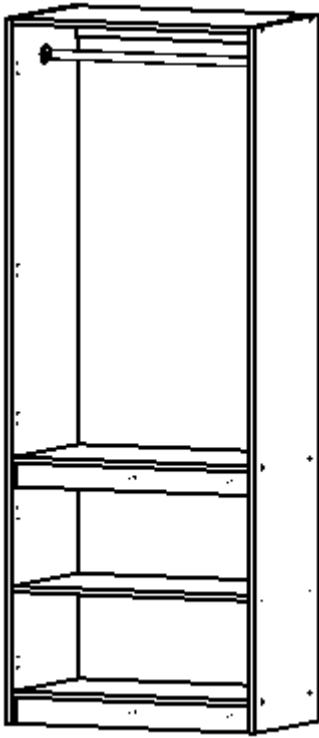
11. У чверть (виїмку) деталей 20.49.13 і 20.49.14 встав задню стінку із ДВП, використай на стику з'єднуючий профіль. Зафіксуєй цвяхами.



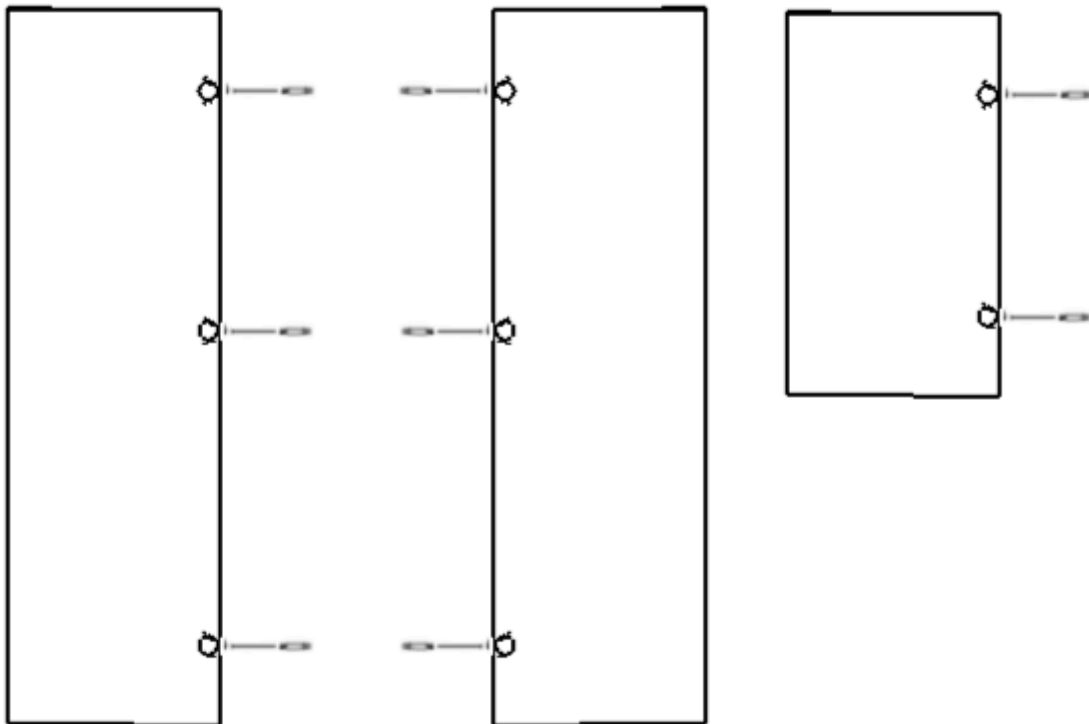
12. В шафу встав полицю на полицетримачі. Деталі 20.49.12



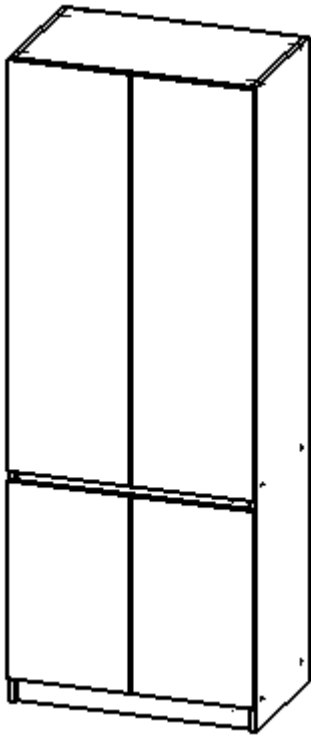
13. Встанови штангу для одягу у шафу за допомогою саморізів



14. У вказані отвори деталей 20.49.04, 20.49.08 і 20.49.07 - 2 шт. встав петлі, зафіксуй їх саморізами



15. До деталей 20.49.13 і 20.49.14 прикрути за допомогою саморізів планки петель



16. Прикріпи шафу-комод до стіни за допомогою гвинтів з дюбелем.